

保護者の皆様

# 欠席の連絡方法についてお願い

津市立南が丘中学校

日頃は、本校の活動に対しご理解とご協力を賜り誠にありがとうございます。  
さて、この度、本校では児童の欠席連絡手段としてスマートフォンのアプリや携帯電話を使った「欠席連絡システム」を導入することといたしました。

電話での連絡も可能ではありますが、スマートフォンや携帯電話等から「欠席連絡システム」をご利用いただくと

- ◆ 時間帯を気にせず、早朝などでの連絡も可能となります。
- ◆ 話中で連絡できない状態がなくなります。

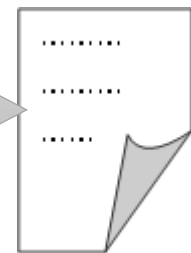


など、より早く、より確実に連絡を伝えることができますので、  
欠席の連絡は「欠席連絡システム」をご利用いただけますようお願いいたします。

以上

- ※ご兄弟がともに欠席する場合は、一人ずつ連絡してください。
- ※入力誤りなど修正が必要な場合は、再度正しい内容で連絡してください。

★「欠席連絡入力」方法は裏面をご覧ください。




- ※今回の「欠席連絡システム」は中部電力株式会社の「きずなネット」サービスを利用します。
- ※利用にはインターネット契約をした携帯電話/スマートフォンが必要です。(パソコンでも可能)
- ※「欠席連絡システム」の登録や利用は無料です。(送受信など通常の通信料はかかります)
- ※後日、きずなネット学校連絡網にて、裏面の[欠席連絡 URL]をメールでもご連絡します。  
欠席連絡の際に必要なため、本文書および、そのメールは1年間保管しておいてください。



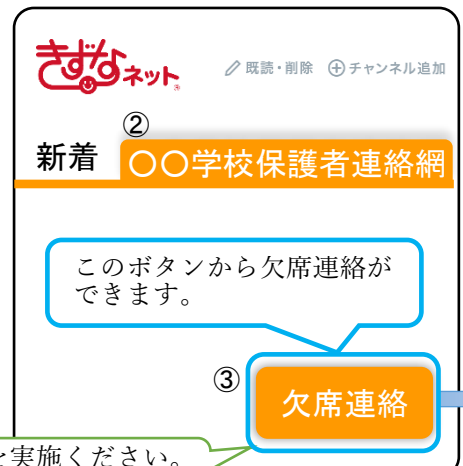
# 「欠席連絡入力」方法

## ●きずなネットアプリからの欠席連絡

- ① スマートフォンのきずなネットアイコン  をタップ
- ② 欠席連絡する学校の[連絡網]チャンネルをタップ
- ③ [欠席連絡]をタップし、表示された画面で欠席連絡を入力

- ・きずなネットアプリから欠席連絡を行うには、きずなネットアプリで連絡網の登録が必要です。
- ・きずなネットアプリへの連絡網登録方法は別途配布される登録案内文書をご覧ください。

表示がない場合は、アプリのバージョンアップを実施ください。  
最新の場合は、学校から連絡される開始日までお待ちください。



## ●きずなネットアプリ以外からの欠席連絡

- ① 右記の<欠席連絡バーコード>を読み取るか、下記<欠席連絡URL>を入力して、連絡画面にアクセス
- ② 表示された画面で欠席連絡を入力

<欠席連絡バーコード>



<欠席連絡 URL>

<https://cep.jp/a/sys/kizuna-abs/parent/index.html?identNo=945716975>

## ●「欠席連絡入力」画面（きずなネットアプリとアプリ以外で共通です。）

学校名/園名	〇〇学校	⇒ 連絡前にご確認ください。学校毎に入力画面が異なります。
欠席日付	<input type="text" value="2021/03/23"/>	⇒ 当日が初期表示されます。変更可能です。
学年	<input type="text" value="選択してください"/>	⇒ お子さまの学年を選択
学級	<input type="text"/>	⇒ お子さまの学級を入力
お子さまのお名前	<input type="text"/>	⇒ お子さまのお名前を入力
種別	<input type="radio"/> 欠席 <input type="radio"/> 遅刻 <input type="radio"/> 早退 <input type="radio"/> その他	⇒ 左記から一つ選択
保護者名	<input type="text"/>	⇒ 保護者さまのお名前を入力
メールアドレス	<input type="text"/>	⇒ 任意です。入力すると入力完了時と担任確認時にメールで通知します。
理由等の連絡事項	<input type="text"/>	⇒ 欠席理由等を入力

※入力した内容は修正できないため、修正が必要な場合は、再度正しい内容で入力してください。

