

# 美杉小学校だより

津市立美杉小学校 No.12 令和7年2月18日発行

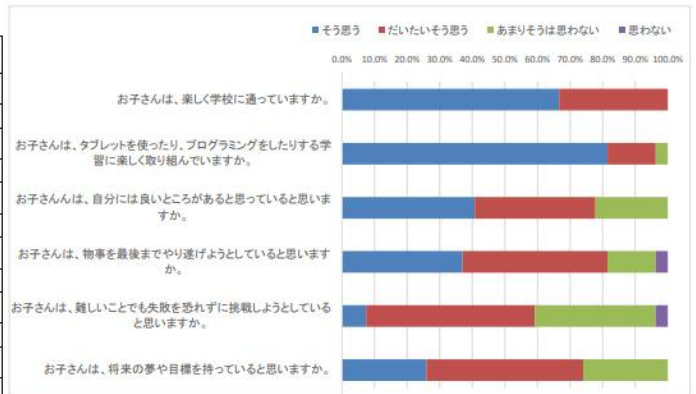


## 学校教育活動アンケートへのご協力ありがとうございました

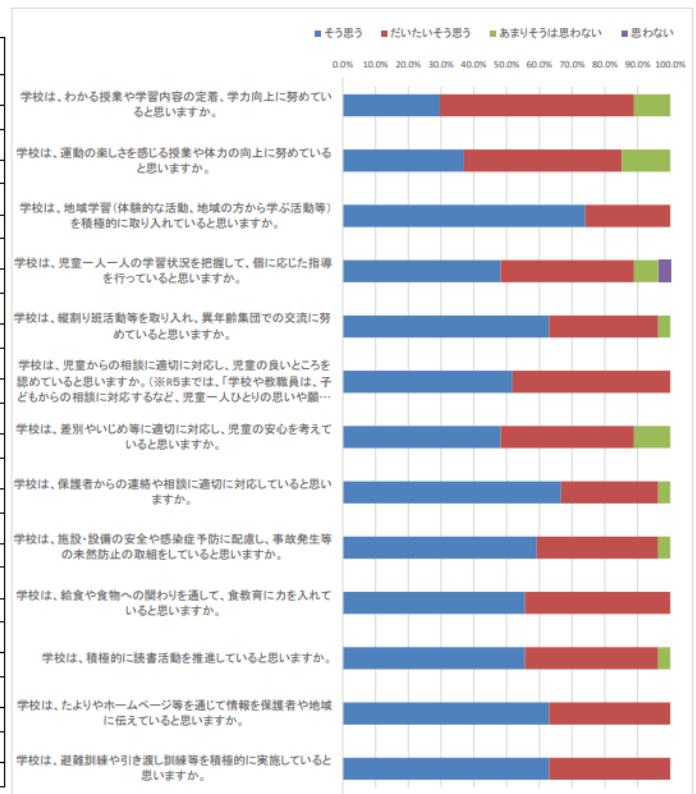
12月にご協力いただきました「令和6年度学校教育活動アンケート【保護者】」への回答ありがとうございました。ご回答いただきました結果とともに、同時期に実施しました「令和6年度学校生活に関する児童アンケート」の結果をお知らせします。今回の結果を受け、今後の教育活動に活かしてまいります。

令和6年度 学校教育活動アンケート【保護者】集計

○お子さんについて		児童との差	肯定的	そう思う	だいたいそう思う	あまりそう思わない	思わない
1	お子さんは、楽しく学校に通っていますか。	13.2%	27	18	9	0	0
		86.8%	100.0%	66.7%	33.3%	0.0%	0.0%
2	お子さんは、タブレットを使ったり、プログラミングをしたりする学習に楽しく取り組んでいますか。	6.6%	26	22	4	1	0
		89.7%	96.3%	81.5%	14.8%	3.7%	0.0%
3	お子さんは、自分には良いところがあると思っていますか。	-1.1%	21	11	10	6	0
		78.9%	77.8%	40.7%	37.0%	22.2%	0.0%
4	お子さんは、物事を最後までやり遂げようとしていると思いますか。	-8.0%	22	10	12	4	1
		89.5%	81.5%	37.0%	44.4%	14.8%	3.7%
5	お子さんは、難しいことでも失敗を恐れずに挑戦しようとしていますか。	-14.4%	16	2	14	10	1
		73.7%	59.3%	7.4%	51.9%	37.0%	3.7%
6	お子さんは、将来の夢や目標を持っていると思いますか。	-12.7%	20	7	13	7	0
		86.8%	74.1%	25.9%	48.1%	25.9%	0.0%



○学校や教職員について		前年度比	肯定的	そう思う	だいたいそう思う	あまりそう思わない	思わない
7	学校は、わかる授業や学習内容の定着、学力向上に努めていると思いますか。	-4.0%	24	8	16	3	0
		92.9%	88.9%	29.6%	59.3%	11.1%	0.0%
8	学校は、運動の楽しさを感じる授業や体力の向上に努めていると思いますか。	-4.1%	23	10	13	4	0
		89.3%	85.2%	37.0%	48.1%	14.8%	0.0%
9	学校は、地域学習(体験的な活動、地域の方から学ぶ活動等)を積極的に取り入れていると思いますか。	3.6%	27	20	7	0	0
		96.4%	100.0%	74.1%	25.9%	0.0%	0.0%
10	学校は、児童一人一人の学習状況を把握して、個に応じた指導を行っていると思いますか。	-0.4%	24	13	11	2	1
		89.3%	88.9%	48.1%	40.7%	7.4%	3.7%
11	学校は、縦割り班活動等を取り入れ、異年齢集団での交流に努めていると思いますか。	3.4%	26	17	9	1	0
		92.9%	96.3%	63.0%	33.3%	3.7%	0.0%
12	学校は、児童からの相談に適切に対応し、児童の良いところを認めていると思いますか。 <small>(※R5までは、「学校や教職員は、子どもからの相談に対応するなど、児童一人ひとりの思いや願いに寄り添っていると思いますか。」)</small>	7.1%	27	14	13	0	0
		92.9%	100.0%	51.9%	48.1%	0.0%	0.0%
13	学校は、差別やいじめ等に適切に対応し、児童の安心を考えていると思いますか。	-0.4%	24	13	11	3	0
		89.3%	88.9%	48.1%	40.7%	11.1%	0.0%
14	学校は、保護者からの連絡や相談に適切に対応していると思いますか。	10.6%	26	18	8	1	0
		85.7%	96.3%	66.7%	29.6%	3.7%	0.0%
15	学校は、施設・設備の安全や感染症予防に配慮し、事故発生等の未然防止の取組をしていると思いますか。	14.2%	26	16	10	1	0
		82.1%	96.3%	59.3%	37.0%	3.7%	0.0%
16	学校は、給食や食物への関わりを通して、食教育に力を入れていると思いますか。	3.6%	27	15	12	0	0
		96.4%	100.0%	55.6%	44.4%	0.0%	0.0%
17	学校は、積極的に読書活動を推進していると思いますか。	3.4%	26	15	11	1	0
		92.9%	96.3%	55.6%	40.7%	3.7%	0.0%
18	学校は、たよりやホームページ等を通じて情報を保護者や地域に伝えていると思いますか。	14.3%	27	17	10	0	0
		85.7%	100.0%	63.0%	37.0%	0.0%	0.0%
19	学校は、避難訓練や引き渡し訓練等を積極的に実施していると思いますか。	14.3%	27	17	10	0	0
		85.7%	100.0%	63.0%	37.0%	0.0%	0.0%



### 【保護者アンケート結果より】

※お子さんについての項目では、児童アンケートと照らし合わせてご覧ください。

- ・「自分には良いところがある」「物事を最後までやり遂げようとしている」「難しいことでも、失敗を恐れずに挑戦している」「将来の夢や目標を持っている」は、児童アンケートより低い。
- ・学校や教職員については、13項目中5項目で100%の肯定的な回答であった。

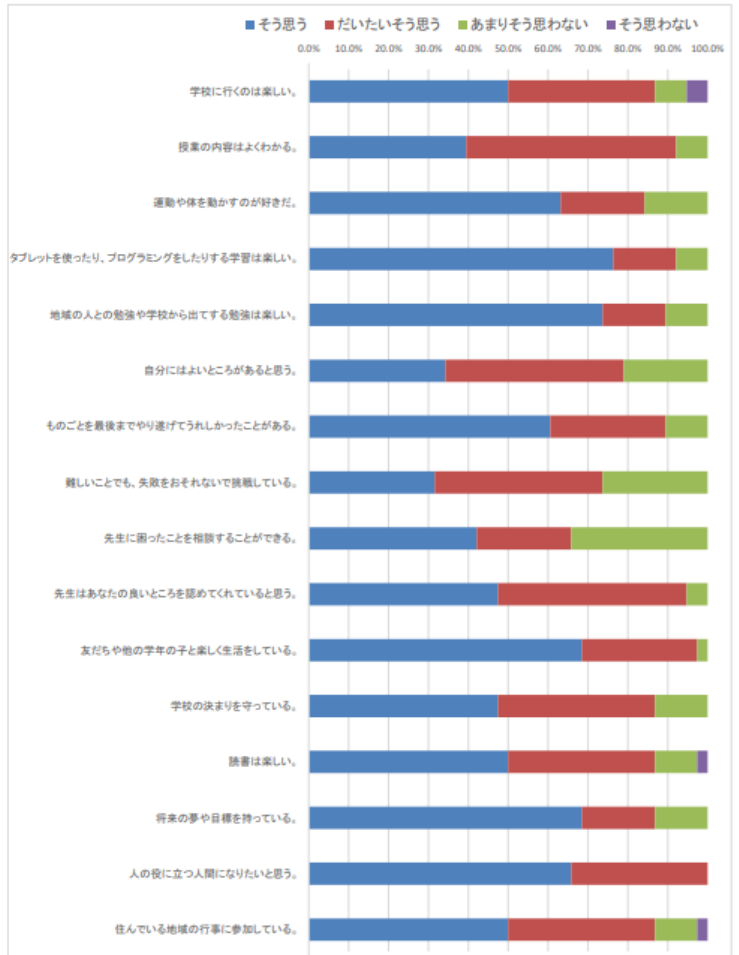
### 【次年度に向けて】

- ・授業改善(個に応じた指導)、体力の向上、差別のない学校生活においては、「あまりそう思わない」との回答が複数あり、次年度においても引き続き学校全体で取り組んでいきます。

令和6年度 学校教育活動アンケート【児童】 集計


○学校生活について

	前年度比	肯定的	そう思う	だいたいそう思う	あまりそう思わない	そう思わない
1 学校に行くのは楽しい。	<b>2.4%</b>	<b>33</b>	19	14	3	2
	84.4%	<b>88.8%</b>	50.0%	36.8%	7.9%	5.3%
2 授業の内容はよくわかる。	<b>0.8%</b>	<b>35</b>	15	20	3	0
	91.3%	<b>92.1%</b>	39.5%	52.6%	7.9%	0.0%
3 運動や体を動かすのが好きだ。	<b>8.1%</b>	<b>32</b>	24	8	6	0
	76.1%	<b>84.2%</b>	63.2%	21.1%	15.8%	0.0%
4 タブレットを使ったり、プログラミングをしたりする学習は楽しい。	<b>3.0%</b>	<b>35</b>	29	6	3	0
	89.1%	<b>92.1%</b>	76.3%	15.8%	7.9%	0.0%
5 地域のひととの勉強や学校から出ている勉強は楽しい。	<b>-1.6%</b>	<b>34</b>	28	6	4	0
	91.1%	<b>89.5%</b>	73.7%	15.8%	10.5%	0.0%
6 自分にはよいところがあると思う。	<b>9.3%</b>	<b>30</b>	13	17	8	0
	69.6%	<b>78.9%</b>	34.2%	44.7%	21.1%	0.0%
7 ものごとを最後までやり遂げてうれしかったことがある。	<b>-8.2%</b>	<b>34</b>	23	11	4	0
	95.7%	<b>89.5%</b>	60.5%	28.9%	10.5%	0.0%
8 難しいことでも、失敗をおそれないで挑戦している。	<b>17.2%</b>	<b>28</b>	12	16	10	0
	56.5%	<b>73.7%</b>	31.6%	42.1%	26.3%	0.0%
9 先生に困ったことを相談することができる。	<b>4.9%</b>	<b>25</b>	16	9	13	0
	60.9%	<b>65.8%</b>	42.1%	23.7%	34.2%	0.0%
10 先生はあなたの良いところを認めてくれていると思う。	<b>10.3%</b>	<b>36</b>	18	18	2	0
	84.4%	<b>94.7%</b>	47.4%	47.4%	5.3%	0.0%
11 友だちや他の学年の子と楽しく生活をしている。	<b>-0.4%</b>	<b>37</b>	26	11	1	0
	97.8%	<b>97.4%</b>	68.4%	28.9%	2.6%	0.0%
12 学校の決まりを守っている。	<b>8.5%</b>	<b>33</b>	18	15	5	0
	78.3%	<b>88.8%</b>	47.4%	39.5%	13.2%	0.0%
13 読書は楽しい。	<b>-0.2%</b>	<b>33</b>	21	9	5	3
	87.0%	<b>88.8%</b>	50.0%	36.8%	10.5%	2.6%
14 将来の夢や目標を持っている。	<b>2.0%</b>	<b>33</b>	26	7	5	0
	84.8%	<b>88.8%</b>	68.4%	18.4%	13.2%	0.0%
15 人の役に立つ人間になりたいと思う。	<b>6.5%</b>	<b>38</b>	25	13	0	0
	93.5%	<b>100.0%</b>	65.8%	34.2%	0.0%	0.0%
16 住んでいる地域の行事に参加している。	<b>8.5%</b>	<b>33</b>	19	14	4	1
	78.3%	<b>88.8%</b>	50.0%	36.8%	10.5%	2.6%



○家での生活や勉強について

	前年度比	食べている	どちらかという と食べている	あまり食べて いない	まったく食べて いない	
1 朝食を毎日食べている。	<b>0.4%</b>	27	7	4	0	
	89.1%	71.1%	18.4%	10.5%	0.0%	
2 ふだん家で1日どれくらい勉強していますか。(タブレットやインターネットを使って勉強した時間を含む)	前年度比 (1時間以上)	前年度比 (30分以上)	1時間以上	30分以上	30分以下	しない
	<b>-13.1%</b>	<b>-20.3%</b>	6	15	11	6
3 ふだん家で1日どれくらい本を読みますか。	前年度比 (1時間以上)	前年度比 (30分以上)	1時間以上	30分以上	30分以下	読まない
	<b>-0.4%</b>	<b>-1.5%</b>	4	7	15	12
4 ふだん家で1日どれくらいテレビを見ますか。	前年度比 (1時間以上)	前年度比 (30分以上)	2時間以上	1時間以上	30分以上	30分以下
	<b>-8.2%</b>	<b>1.0%</b>	4	11	11	12
5 ふだん家で1日どれくらいゲームをしますか。(テレビ、携帯型、スマートフォンを使ったゲームも含む)	前年度比 (1時間以上)	前年度比 (30分以上)	2時間以上	1時間以上	30分以上	30分以下
	<b>11.0%</b>	<b>5.5%</b>	14	10	7	7
6 ふだん家でどれくらいインターネットやスマートフォンを使いますか。(勉強に使った時間を除く)	前年度比 (1時間以上)	前年度比 (30分以上)	1時間以上	30分以上	30分以下	使わない
	<b>10.4%</b>	<b>14.1%</b>	20	9	4	5
	42.2%	62.2%	52.6%	23.7%	10.5%	13.2%



【児童アンケート結果】

<学校生活>

- ・16項目中13項目では、8割以上が肯定的な回答であった。
- ・「自分にはよいところがある」「難しいことでも、失敗をおそれないで挑戦している」「先生に困ったことを相談することができる」は6割から7割と低い状況だが、昨年度より増加した。

<家での生活や勉強>

- ・学習時間、テレビの視聴時間が短くなり、ゲームやスマホ等の使用時間は長くなった。

◎保護者の皆様◎

- ・家での生活リズムを整えるため、勉強の時間、テレビやゲーム、スマホ等の視聴時間とともに、ご家庭でのルールづくりをお子さんと一緒に行ってください。また、読書する時間を週末に持つなど、習慣化するような働きかけをお願いします。