

みなさんは、

ウイルスって知っていらいますか？



ウイルスは、


目に見えなくても、空気中や水の中、食べ物や

衣類などに付いているので、知らず知らずのうちに

吸い込んで、飲み込んで、触れて感染することが

あります。

いま、トヨタが「ウイルスで
わだいに」なっている
コロナウイルスも、
たくさんあるウイルスの
「ついで」。



コロナウイルスは、

くしゃみ・せき・くせき・くせき・くせき・くせき

くせき・くせき・くせき

くせき・くせき・くせき。




手についたウイルスが

げんいんげん・くせき・くせき・くせき

あります。

この新がたコロナウイルスは、
子どもがかかっても、

ちゅうじょうした「たせ」へんごう
あそびやがまやまをいじらな
重くちゅうじょうしたあそびや
あそびやにならなう。ちゅうじょう
ちゅうじょうしたあそびや。



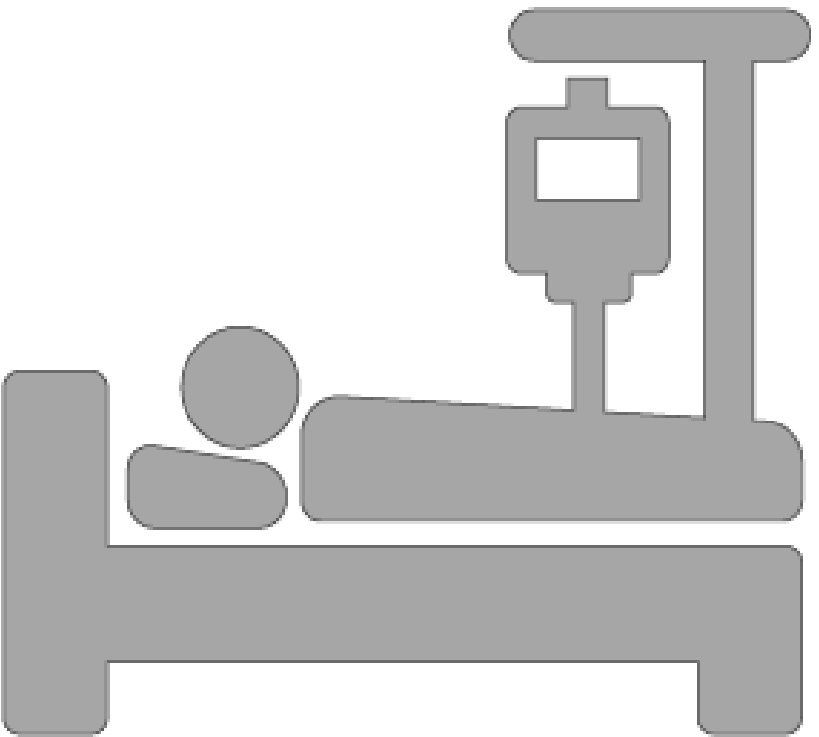
しかし、

おじいちゃんやおばあちゃん、

もともとびょうきのある人が、

新がたコロナウイルスに

かかってしまったら大変です。



重いびょうきになり、いのちを

おぼえています。

じぶんを、かぞへを、

みんなをまもるために、

コロナウイルスをひろげない

ことがたいせつです。



ゆるめよう

じか(never)せいがあっても!

クラスみんなと、かぞへみんなと、
「コロナウイルスにまけないぞ」

作せん」をもちよくなつていけたらいい。



「コロナウイルスがひろうが

らなからい、いからなら

ひやうひやうひやうが

いをいついよこせい！」

コロナウイルスに
まけないぞ作せん①

手あらい

外からかえったら、

せきぢぢへしゃみ、はなをかんだやま
トイレのあじ、

つめいごの前あじ

手あらいをこまこまー！

手についたウイルスをあら

ながしまこまー！



せっけんをつけて
しっかりとあらい！

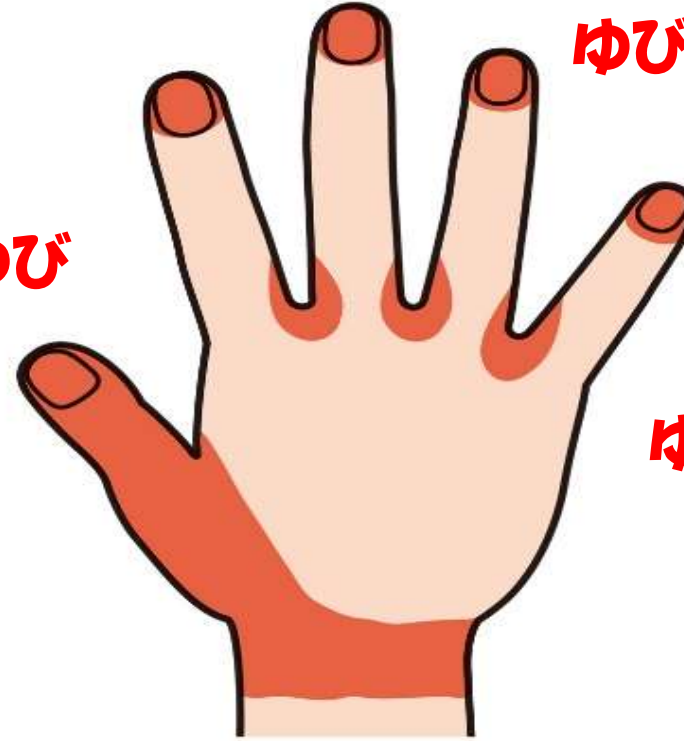
手あらいは、正しいほうほうでおこなわないとよぼうにならない！

よごれがのこしやすいところ

つめのあいだ



おやゆび



ゆびさき

ゆびのあいだ

★あらいおわったら、ハンカチでよくふきとしましょう

★つめはみじかくききましょう

正しいマスクのつけかた

マスクはとうこうのときも、やすみ時間もつける



① はなと口の
りょうほうを
しっかりおおう



② ゴムひもを
みみにかける



③ すきまがないように
はなまでおおう

コロナウイルスに

まけないぞ作せん③

3つのみつにならない

1 くりぎのいれかえが

できない場所、まごのない場所

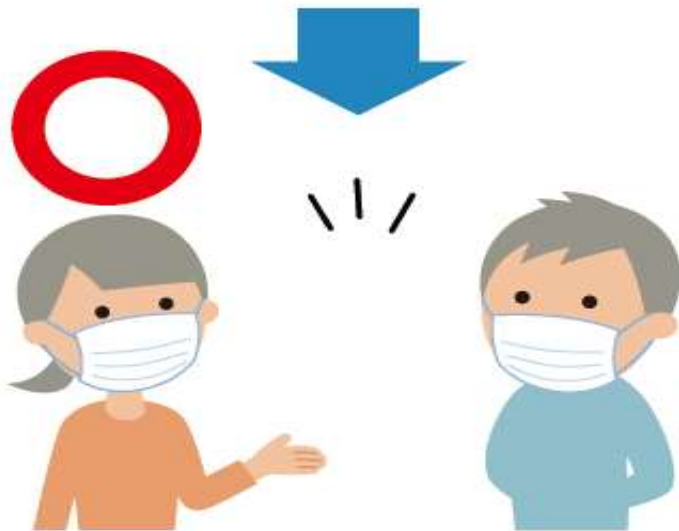
2 たくさんの人があつまる場所

3 スヤスヤのきょうりがちかい



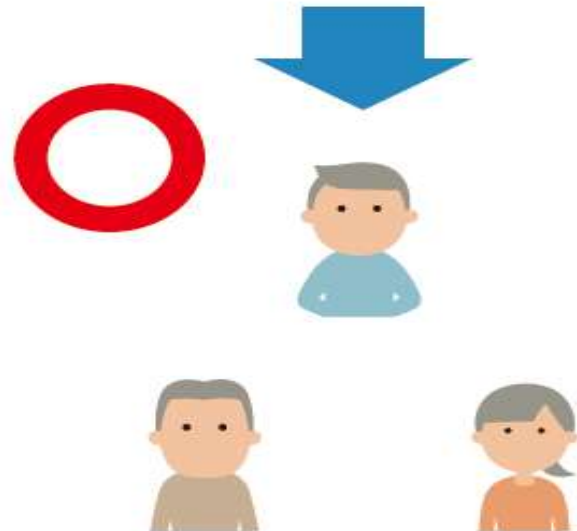
マスクをつける

ちかくで5分話すのは
1かいのせきとおなじ



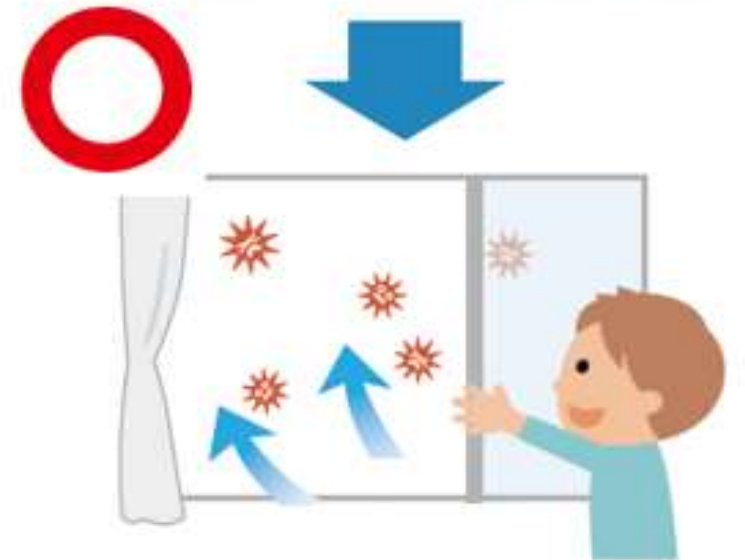
人とのきょり

1メートルはあける



かんきををする

まどやドアをあける



まいあさ
ねつをはかる



むいを
しない





きそく正しい
せいかつをする



しっかりけんこうかんりをする

コロナウイルスに
まけないぞ作せん④

ひとりひとりがよぼうをこころがけて けんこうにすごしましょう！



参考資料

新型コロナウイルス感染症の予防 文部科学省配布資料

新型コロナウイルス感染症に備えて ～一人ひとりができる対策を知っておこう～ 総理官邸HP

コロナウイルスってなんだろう？ 藤田医科大学感染症科